

Secretaria de Saúde do Estado de Pernambuco

# Informe Epidemiológico Hanseníase

2º Trimestre - 2023



GOVERNO DO  
Secretaria de

**SEVSAP**  
Secretaria Executiva de Vigilância  
em Saúde e Atenção Primária

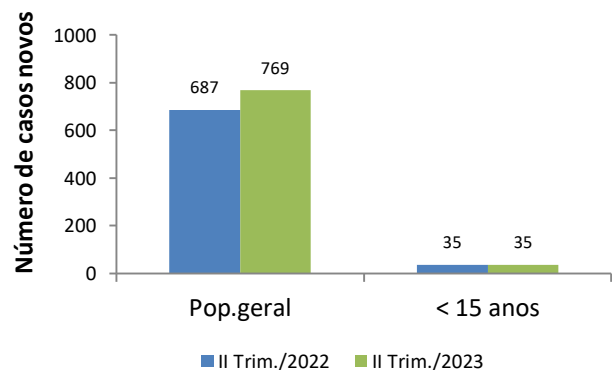


GOVERNO DE PERNAMBUCO  
Secretaria de Saúde

# A DOENÇA EM PERNAMBUCO

O monitoramento dos indicadores do Programa de Controle da Hanseníase, que é uma doença endêmica em Pernambuco, é realizado trimestralmente. No segundo trimestre de 2023 foram diagnosticados 769 casos novos na população geral e 35 em menores de 15 anos.

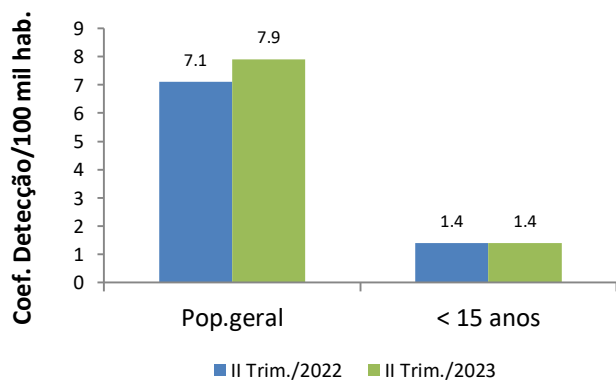
**Gráfico 1** - Nº casos novos de hanseníase na população geral e em menores de 15 anos. Segundo trimestre, PE, 2022 - 2023



Fonte: SinanNet/SEVSAP/SES-PE. Sujeito a alterações.

O coeficiente de detecção na população geral foi de 7,9 e 1,4 em menores de 15 anos, configurando-se como uma endemicidade média em ambas as populações.

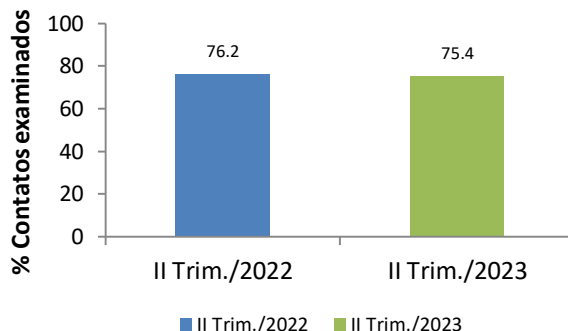
**Gráfico 2** – Taxa de detecção de casos novos de hanseníase na população geral e em menores de 15 anos por 100 mil habitantes. Segundo trimestre, PE, 2022 - 2023



Fonte: SinanNet/SEVSAP/SES-PE. Sujeito a alterações.

O percentual de contatos examinados entre os registrados foi de 75,4%, permanecendo com valor regular, segundo os critérios do Ministério da Saúde.

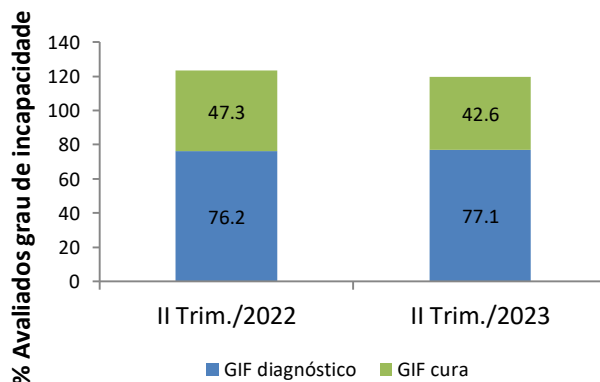
**Gráfico 3** – Proporção de contatos examinados de casos novos de hanseníase diagnosticados nos anos das coortes. Segundo trimestre, PE, 2022 - 2023



Fonte: SinanNet/SEVSAP/SES-PE. Sujeito a alterações.

No segundo trimestre de 2023, 77,1% dos casos novos de hanseníase foram avaliados quanto ao grau de incapacidade física no momento do diagnóstico (valor considerado regular, segundo critérios do Ministério da Saúde). No momento da cura foram avaliados 42,6%, percentual considerado precário.

**Gráfico 4** – Proporção de casos novos de hanseníase com grau de Incapacidade física avaliado no diagnóstico e na cura. Segundo trimestre, PE, 2022 - 2023



Fonte: SinanNet/SEVSAP/SES-PE. Sujeito a alterações.

**Tabela 1** – Número de casos de hanseníase avaliados no diagnóstico para o Grau de incapacidade Física e proporção de Grau de Incapacidade 2. Segundo trimestre, PE, 2022 - 2023

Período	Nº Casos avaliados para grau de incapacidade no diagnóstico	Proporção de casos de hanseníase com grau 2 de incapacidade física no momento do diagnóstico entre os casos avaliados
II Trim./2022	522	9,8%
II Trim./2023	593	10,8%

Dos 593 casos avaliados para o grau de incapacidade física no diagnóstico, 64 (10,8%) apresentaram grau II de incapacidade física, parâmetro alto, segundo o Ministério da Saúde.

**Tabela 2** – Número de casos e coeficiente de detecção de hanseníase na população geral, por geres. Segundo trimestre, 2022 - 2023

Geres	Nº Casos		Coef. de Detecção	
	II Trim./2022	II Trim./2023	II Trim./2022	II Trim./2023
I				
II	327	405	7,63	9,45
III	17	27	2,81	4,46
IV	19	13	3,02	2,07
V	68	60	4,86	4,29
VI	8	14	1,46	2,55
VII	12	14	2,78	3,24
VIII	8	3	5,37	2,01
IX	131	127	25,34	24,56
X	51	56	14,16	15,55
XI	8	6	4,19	3,14
XII	17	20	7,02	8,25
	21	24	6,64	7,59

**Tabela 3** – Número de casos e coeficiente de detecção de hanseníase em menores de 15 anos, por geres. Segundo trimestre, 2022 - 2023

Geres	Nº Casos		Coef. de Detecção	
	II Trim./2022	II Trim./2023	II Trim./2022	II Trim./2023
I				
II	22	18	2,25	1,84
III	0	1	-	0,63
IV	0	2	-	1,09
V	4	1	1,08	0,27
VI	0	0	-	-
VII	0	1	-	0,76
VIII	0	0	-	-
IX	5	10	3,31	6,63
X	1	0	0,88	-
XI	0	0	-	-
XII	2	0	2,98	-
	1	2	1,18	2,36

Fonte tabelas 1,2,3,4 e 5: SinanNet/SEVSAP/SES-PE. Sujeito a alterações.

**Tabela 4** – Proporção de contatos examinados de casos novos de hanseníase diagnosticados nos anos das coortes por geres. Segundo trimestre, PE, 2022 - 2023

Geres	% Contatos examinados	
	II Trim./2022	II Trim./2023
I	65,8	65,2
II	94,4	97,2
III	96,0	85,9
IV	89,0	74,9
V	84,6	100
VI	71,0	90,6
VII	100	100
VIII	72,3	74,0
IX	97,1	93,8
X	87,8	94,9
XI	100	97,4
XII	94,6	92,2

**Tabela 5** – Proporção de casos novos de hanseníase com grau de Incapacidade física avaliado no diagnóstico e na cura por geres. Segundo trimestre, PE, 2022 - 2023

Geres	% GIF Diag.		% GIF Cura	
	II Trim./2022	II Trim./2023	II Trim./2022	II Trim./2023
I				
II	71,6	73,8	44,7	31,5
III	67,7	66,7	27,7	63,9
IV	63,2	69,2	41,4	46,1
V	64,7	63,3	30,0	33,3
VI	62,5	78,6	33,3	33,3
VII	58,3	78,6	40,0	19,2
VIII	100	100	83,3	100
IX	87,0	87,4	46,3	52,8
X	90,2	92,8	69,6	67,6
XI	87,5	83,3	55,6	63,6
XII	94,1	80	66,8	50,0
	85,7	83,3	76,5	81,0

### Parâmetros Indicadores Hanseníase

<b>% Contatos examinados e grau de incapacidade</b>	<b>% Grau de incapacidade física II</b>
Bom ≥ 90%	Baixo <5%
Regular ≥ 75 a 89,9%	Médio 5 a 9,99%
Precário < 75%	Alto ≥ 10%

<b>Coefficiente de detecção população geral</b>	<b>Coefficiente de detecção menores de 15 anos</b>
Hiperendêmico: >40,0/100 mil hab.	Hiperendêmico: ≥10,00 por 100 mil hab.
Muito alto: 20,00 a 39,99/100 mil hab.	Muito alto: 5,00 a 9,99 por 100 mil hab.
Alto: 10,00 a 19,99 /100 mil hab.	Alto: 2,50 a 4,99 por 100 mil hab.
Médio: 2,00 a 9,99/100 mil hab.	Médio: 0,50 a 2,49 por 100 mil hab.
Baixo: < 2,00/100 mil hab.	Baixo: < 0,50 por 100 mil hab.

### Referência Bibliográfica

Brasil. Ministério da Saúde. Diretrizes para vigilância, atenção e eliminação da Hanseníase como problema de saúde pública : manual técnico-operacional [recurso eletrônico] / Ministério da Saúde, Secretaria de Vigilância em Saúde, Departamento de Vigilância das Doenças Transmissíveis. – Brasília : Ministério da Saúde, 2016.

## EXPEDIENTE

Governadora de Pernambuco  
**Raquel Teixeira Lyra Lucena**

Vice-Governadora de Pernambuco  
**Priscila Krause Branco**

Secretária Estadual de Saúde  
**Zilda do Rego Cavalcanti**

Secretária Executiva de Vigilância em Saúde  
**Verônica Galvão Freire Cisneiros**

Diretoria Geral de Vigilância Epidemiológica  
**Sarah Ribeiro**

Gerência de Vigilância de Tuberculose e Hanseníase  
**Luana Nascimento**

Coordenação de Vigilância da Hanseníase  
**Larissa Madna Leal Leite**

Equipe Técnica  
**Camila Silva**  
**Ivaneide Izídio**  
**Maria Alice Leão (estagiária)**  
**Maria do Carmo Lócio**  
**Rafaela Marques**  
**Thaysa Kelly Sousa**

Periodicidade  
**Trimestral**

Projeto Gráfico  
**Rafael Azevedo de Oliveira**

Secretaria de Saúde do Estado de Pernambuco  
Rua Dona Maria Augusta Nogueira, 519, Bongi, Recife-PE, CEP: 50751-530  
Telefone: (81) 3184 - 0200  
Email: [hanseniasse.sespe@gmail.com](mailto:hanseniasse.sespe@gmail.com)